

Giacobbe

opinión pública



**INFORME PÚBLICO
JUNIO 2026**

ESPECIAL MUNDIAL 2026

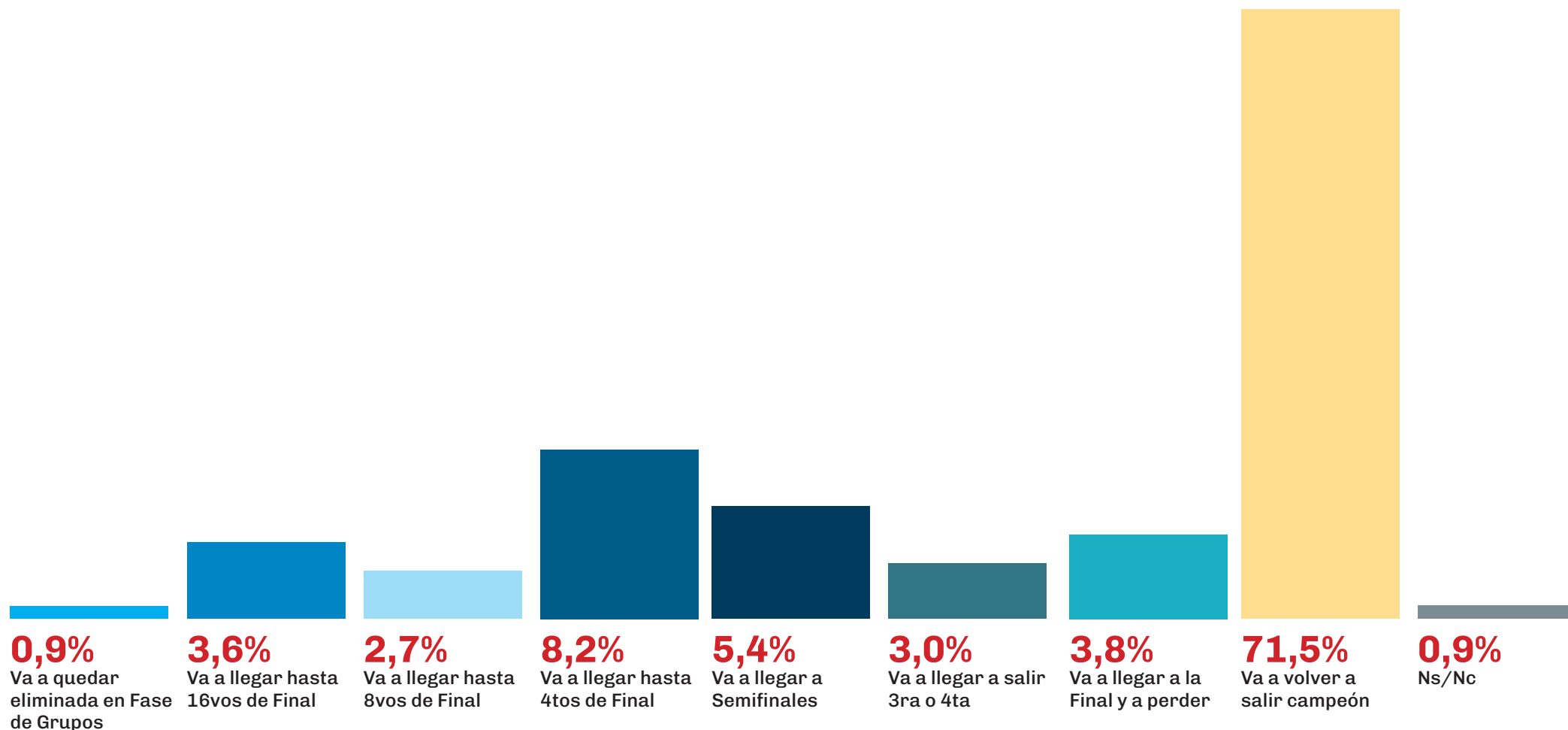
giacobbiconsultores.com

info@giacobbiconsultores.com



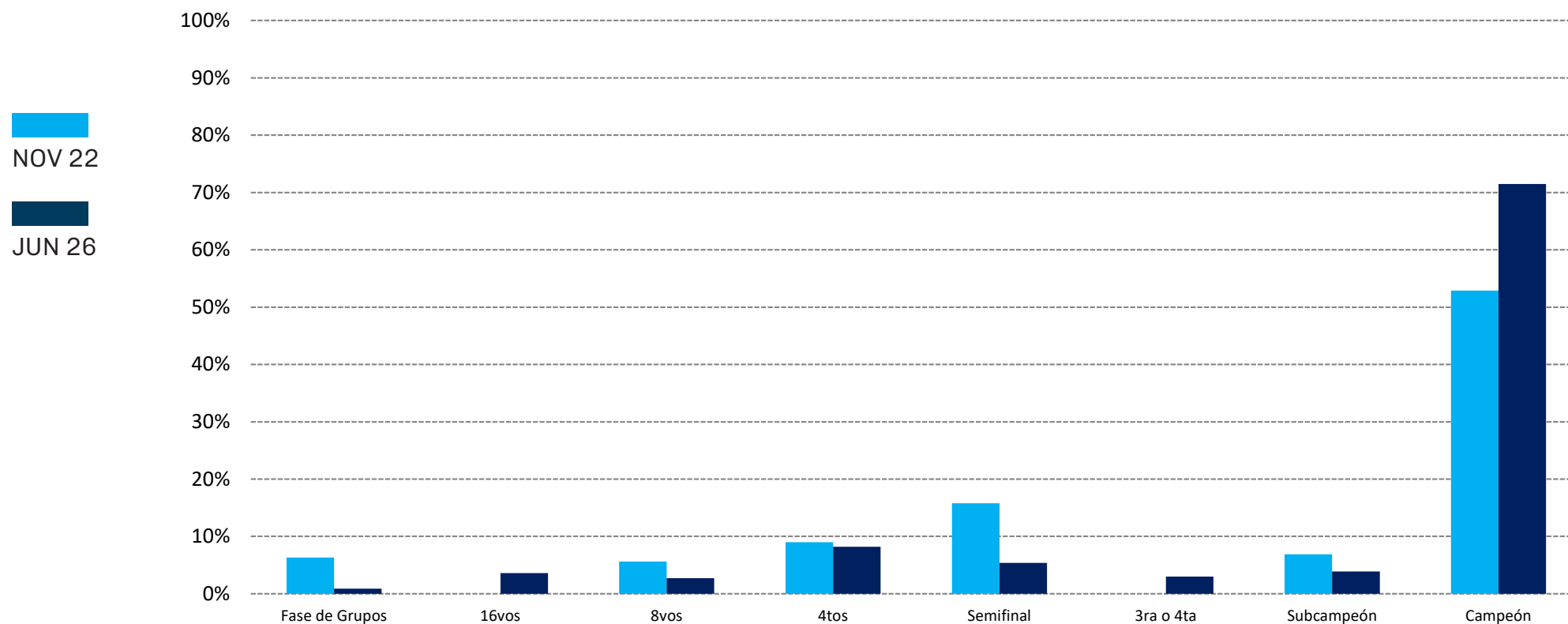
GiacobbeOP

¿Hasta dónde creés que va a llegar la Selección Argentina en el Mundial 2026?



¿HASTA DÓNDE VA A LLEGAR LA SELECCIÓN?	GÉNERO		EDAD			TOTAL
	M	F	16-30	31-50	51+	
FASE DE GRUPOS	1,0%	0,8%	0,1%	0,7%	1,9%	0,8%
16VOS	4,8%	2,6%	7,3%	1,0%	2,5%	3,6%
8VOS	3,6%	1,9%	0,0%	3,3%	5,3%	2,7%
4TOS	8,6%	7,7%	6,7%	9,2%	8,8%	8,2%
SEMIFINAL	8,1%	2,8%	3,9%	5,2%	7,4%	5,4%
3RA O 4TA	3,3%	2,7%	1,5%	2,9%	4,9%	3,0%
SUBCAMPEÓN	5,2%	2,6%	3,3%	4,4%	3,7%	3,8%
CAMPEÓN	65,1%	77,5%	77,2%	72,1%	63,9%	71,5%
Ns/Nc	0,2%	1,5%	0,0%	1,3%	1,5%	0,9%
TOTAL	100,0%	100,0%	100,0%	100,0%	100,0%	100,0%

EVOLUCIÓN



IMÁGENES



Julián
Álvarez

93,2%
2,3%
0,3%
4,3%




Lionel
Scaloni

92,3%
4,3%
0,3%
3,0%



"Dibu"
Martínez

92,2%
5,6%
0,8%
1,5%



Lionel
Messi

90,9%
5,7%
1,5%
1,9%



Rodrigo
De Paul

63,0%
23,3%
4,0%
9,8%



"Chiqui"
Tapia

14,2%
28,3%
42,7%
14,7%



IMAGEN JULIÁN ÁLVAREZ	GÉNERO		EDAD			TOTAL
	M	F	16-30	31-50	51+	
POSITIVA	91,8%	94,4%	99,2%	91,3%	88,3%	93,2%
REGULAR	3,1%	1,5%	0,7%	2,8%	3,6%	2,3%
NEGATIVA	0,4%	0,2%	0,1%	0,2%	0,4%	0,2%
NO LO CONOZCO Ns/Nc	4,7%	3,9%	0,0%	5,7%	7,7%	4,3%
TOTAL	100,0%	100,0%	100,0%	100,0%	100,0%	100,0%

EVOLUCIÓN

Imagen
Julián
Álvarez

- Positiva
- Regular
- Negativa

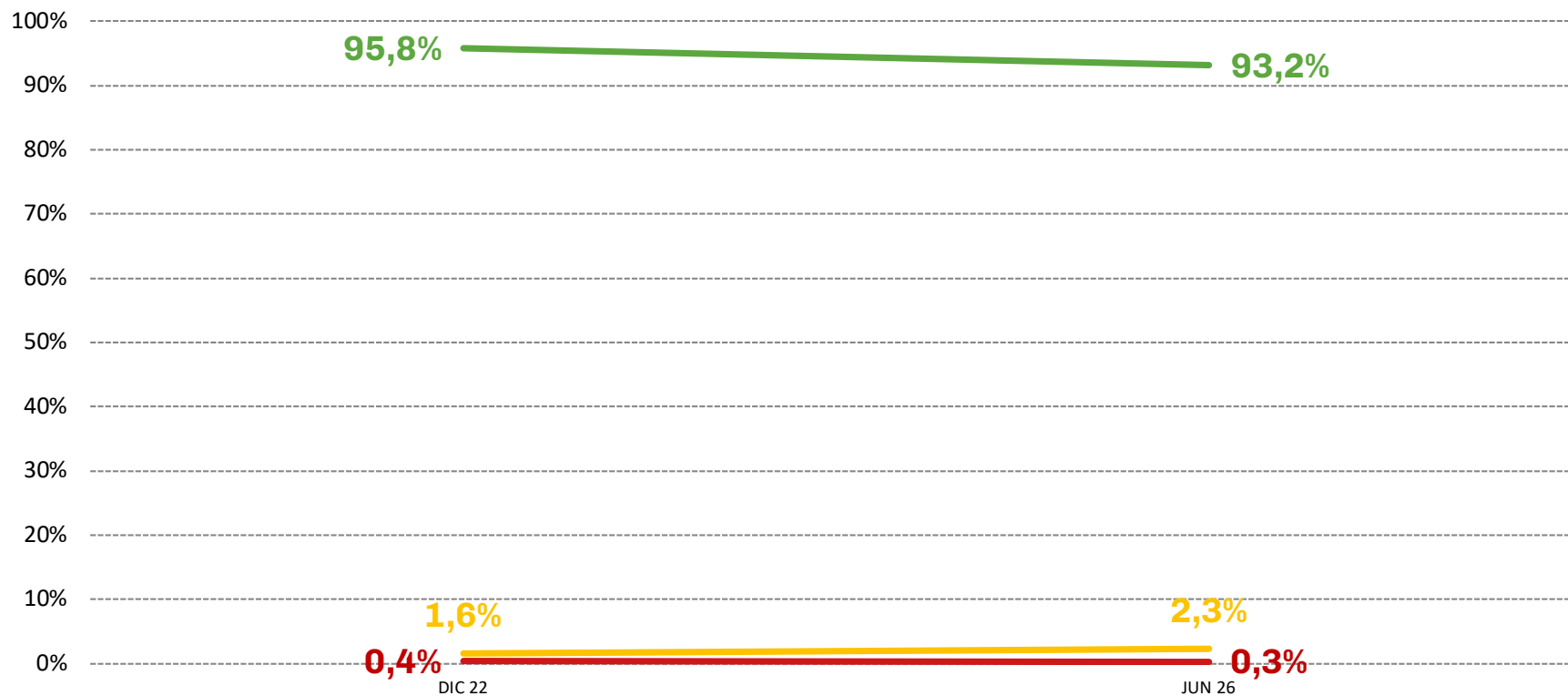


IMAGEN LIONEL SCALONI	GÉNERO		EDAD			TOTAL
	M	F	16-30	31-50	51+	
POSITIVA	88,7%	95,7%	94,8%	91,9%	89,7%	92,3%
REGULAR	7,1%	1,7%	4,8%	4,1%	4,0%	4,3%
NEGATIVA	0,6%	0,1%	0,0%	0,3%	0,8%	0,4%
NO LO CONOZCO Ns/Nc	3,6%	2,6%	0,5%	3,6%	5,5%	3,0%
TOTAL	100,0%	100,0%	100,0%	100,0%	100,0%	100,0%

EVOLUCIÓN

Imagen
Lionel
Scaloni

Positiva
Regular
Negativa

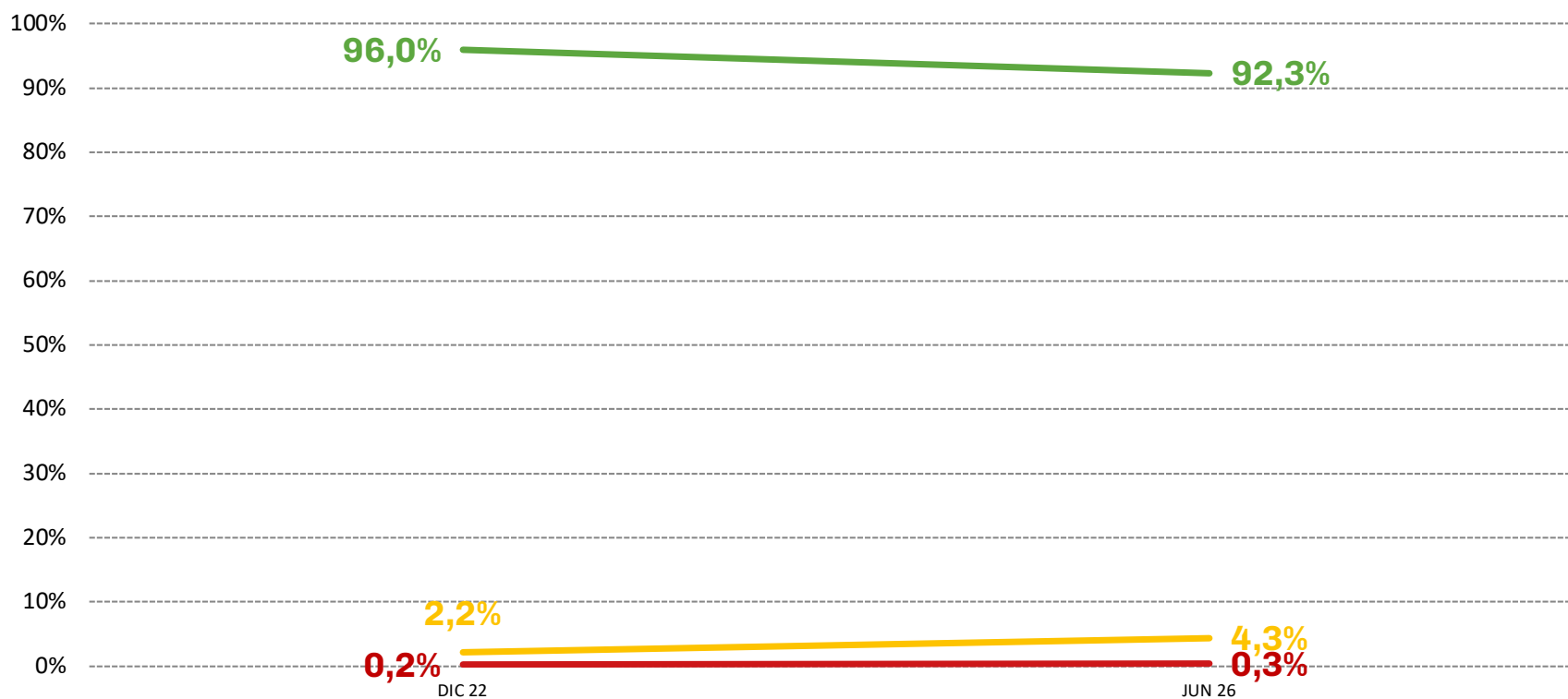


IMAGEN "DIBU" MARTÍNEZ	GÉNERO		EDAD			TOTAL
	M	F	16-30	31-50	51+	
POSITIVA	87,3%	96,8%	92,4%	93,2%	90,7%	92,2%
REGULAR	9,5%	1,9%	6,5%	5,0%	5,2%	5,6%
NEGATIVA	1,2%	0,4%	0,1%	1,0%	1,2%	0,8%
NO LO CONOZCO Ns/Nc	2,1%	0,9%	1,0%	0,8%	2,9%	1,5%
TOTAL	100,0%	100,0%	100,0%	100,0%	100,0%	100,0%

EVOLUCIÓN

Imagen
"Dibu"
Martínez

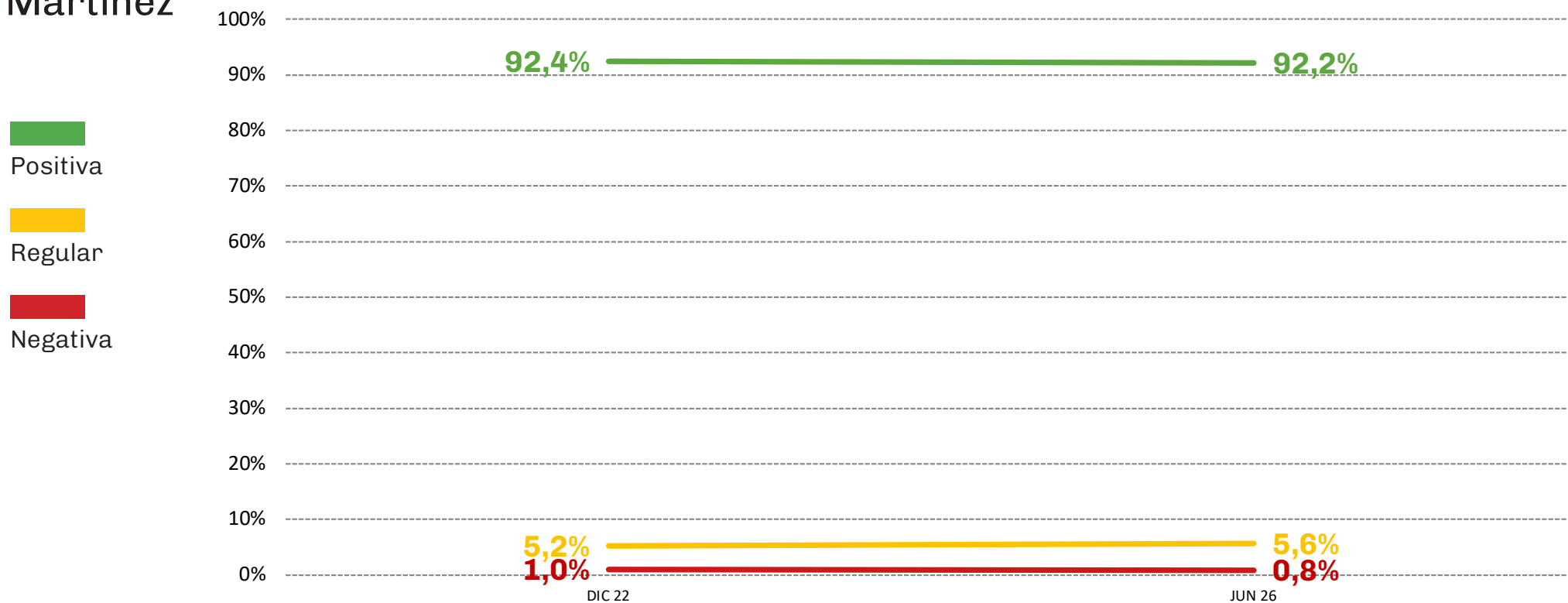


IMAGEN LIONEL MESSI	GÉNERO		EDAD			TOTAL
	M	F	16-30	31-50	51+	
POSITIVA	87,4%	94,3%	94,9%	91,4%	85,6%	90,9%
REGULAR	7,8%	3,7%	2,5%	5,8%	9,5%	5,7%
NEGATIVA	2,3%	0,6%	1,5%	1,5%	1,5%	1,5%
NO LO CONOZCO Ns/Nc	2,5%	1,4%	1,1%	1,3%	3,4%	1,9%
TOTAL	100,0%	100,0%	100,0%	100,0%	100,0%	100,0%

EVOLUCIÓN

Imagen
Lionel
Messi

- Positiva
- Regular
- Negativa

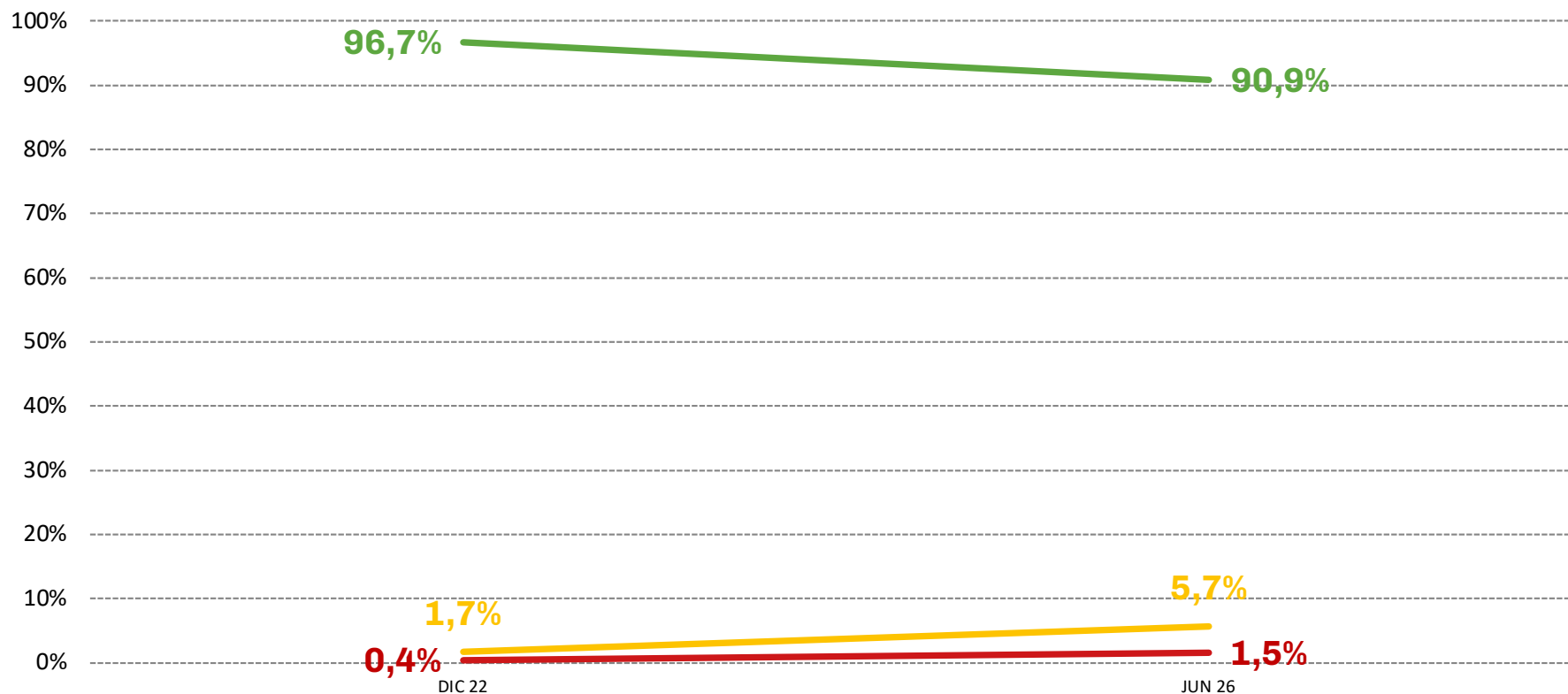


IMAGEN RODRIGO DE PAUL	GÉNERO		EDAD			TOTAL
	M	F	16-30	31-50	51+	
POSITIVA	54,6%	70,8%	60,6%	65,4%	62,8%	62,9%
REGULAR	29,9%	17,1%	26,6%	23,7%	18,7%	23,3%
NEGATIVA	6,5%	1,6%	3,6%	3,4%	5,2%	4,0%
NO LO CONOZCO Ns/Nc	9,0%	10,4%	9,2%	7,5%	13,3%	9,8%
TOTAL	100,0%	100,0%	100,0%	100,0%	100,0%	100,0%

EVOLUCIÓN

Imagen
Rodrigo
De Paul

- Positiva
- Regular
- Negativa

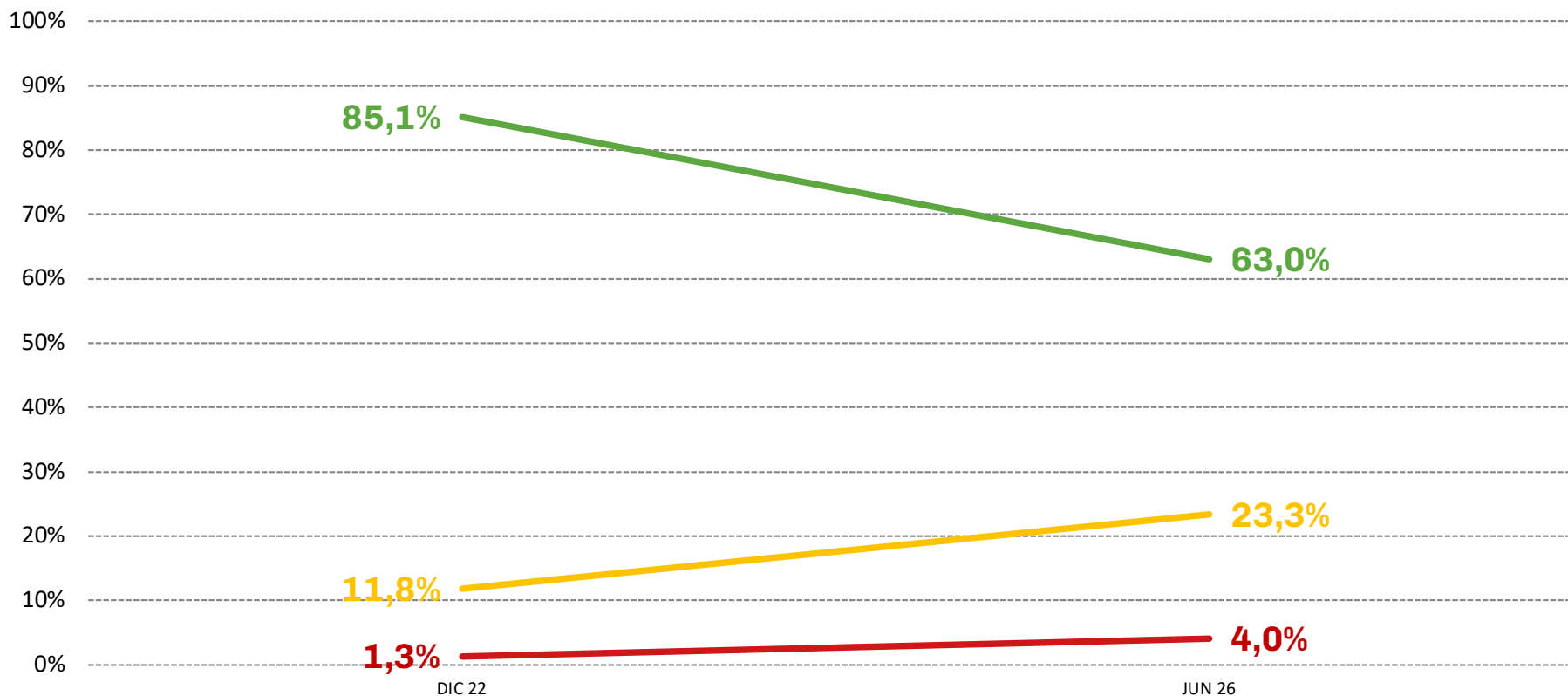
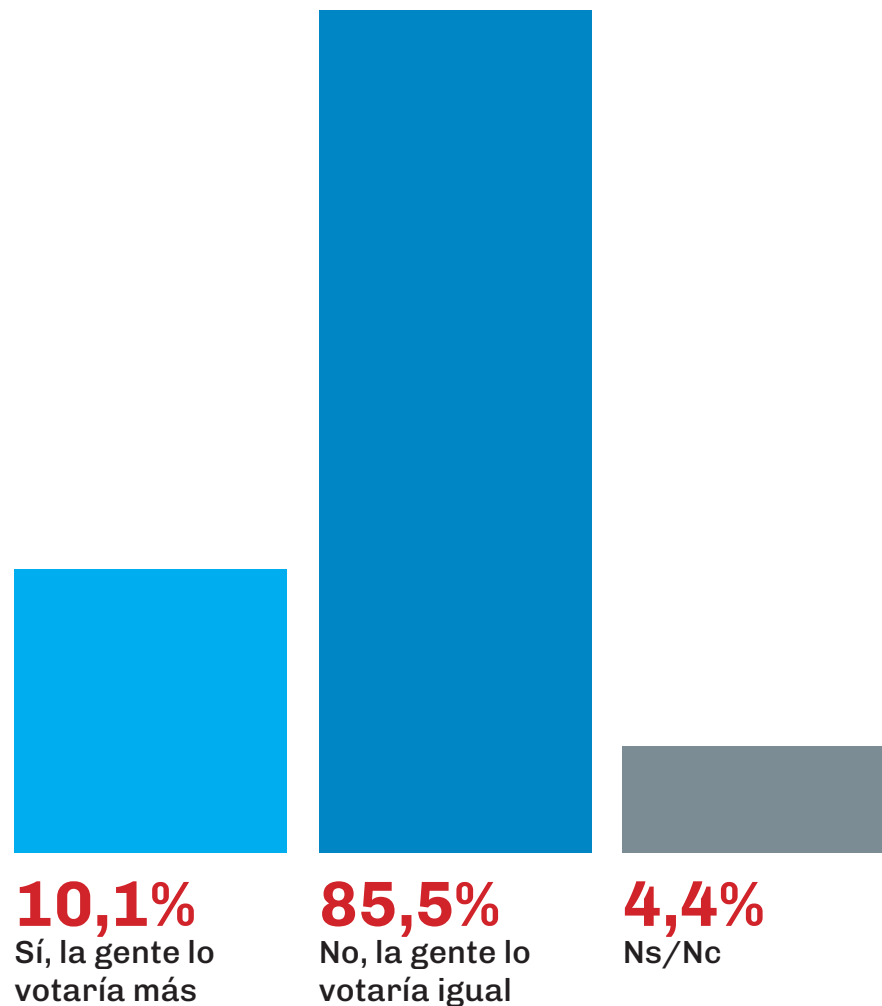


IMAGEN "CHIQUI" TAPIA	GÉNERO		EDAD			TOTAL
	M	F	16-30	31-50	51+	
POSITIVA	16,3%	12,4%	9,2%	17,6%	16,3%	14,3%
REGULAR	25,6%	30,8%	32,6%	31,6%	19,0%	28,3%
NEGATIVA	49,1%	36,8%	44,5%	37,9%	46,4%	42,7%
NO LO CONOZCO Ns/Nc	9,0%	20,0%	13,6%	12,9%	18,3%	14,7%
TOTAL	100,0%	100,0%	100,0%	100,0%	100,0%	100,0%

En caso de que Argentina salga campeón, ¿creés que favorecería a Milei en las elecciones?



SI ARGENTINA SALE CAMPEÓN, ¿FAVORECERÍA A MILEI?	GÉNERO		EDAD			TOTAL
	M	F	16-30	31-50	51+	
SÍ	13,9%	6,5%	11,5%	7,8%	11,0%	10,0%
NO	81,5%	89,3%	87,8%	87,6%	80,3%	85,6%
Ns/Nc	4,6%	4,2%	0,7%	4,6%	8,7%	4,4%
TOTAL	100,0%	100,0%	100,0%	100,0%	100,0%	100,0%

COMPARATIVO

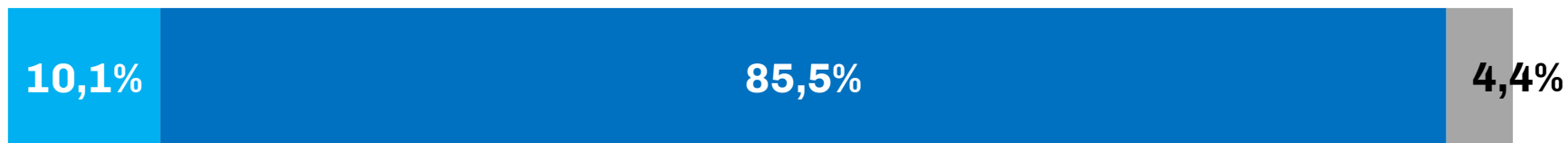
Año 2022

A. FERNÁNDEZ



Año 2026

J. MILEI

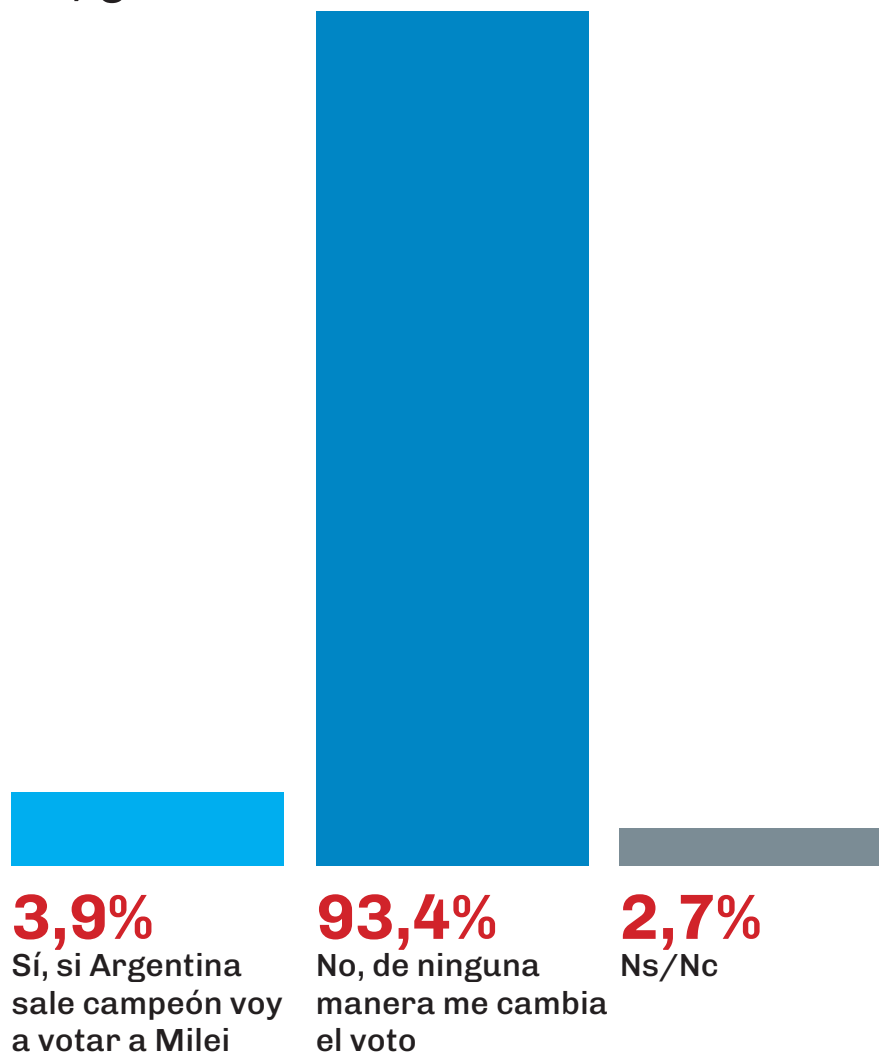


■ Sí, lo votarían más

■ No, lo votarían igual que antes

■ Ns/Nc

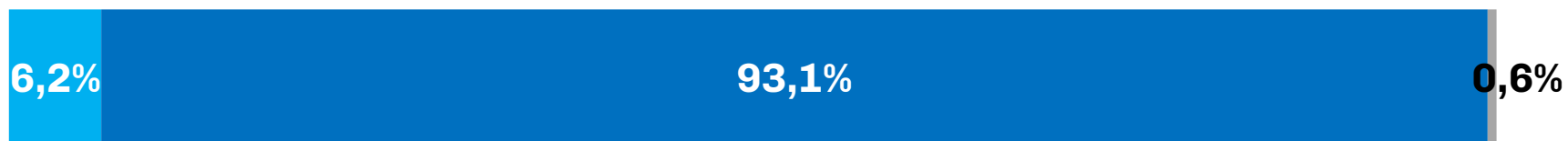
En tu caso personal, ¿el triunfo de la Selección influye sobre tu voto?



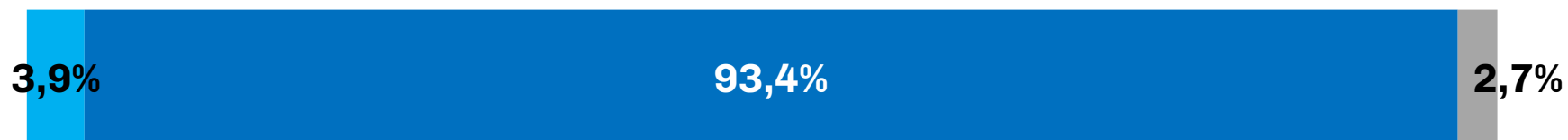
¿EL TRIUNFO DE ARGENTINA INFLUYE SOBRE TU VOTO?	GÉNERO		EDAD			TOTAL
	M	F	16-30	31-50	51+	
SÍ	5,7%	2,3%	4,4%	3,1%	4,3%	3,9%
NO	91,6%	95,0%	94,9%	93,8%	91,1%	93,4%
Ns/Nc	2,7%	2,7%	0,7%	3,0%	4,7%	2,7%
TOTAL	100,0%	100,0%	100,0%	100,0%	100,0%	100,0%

COMPARATIVO

Año 2022
A. FERNÁNDEZ



Año 2026
J. MILEI

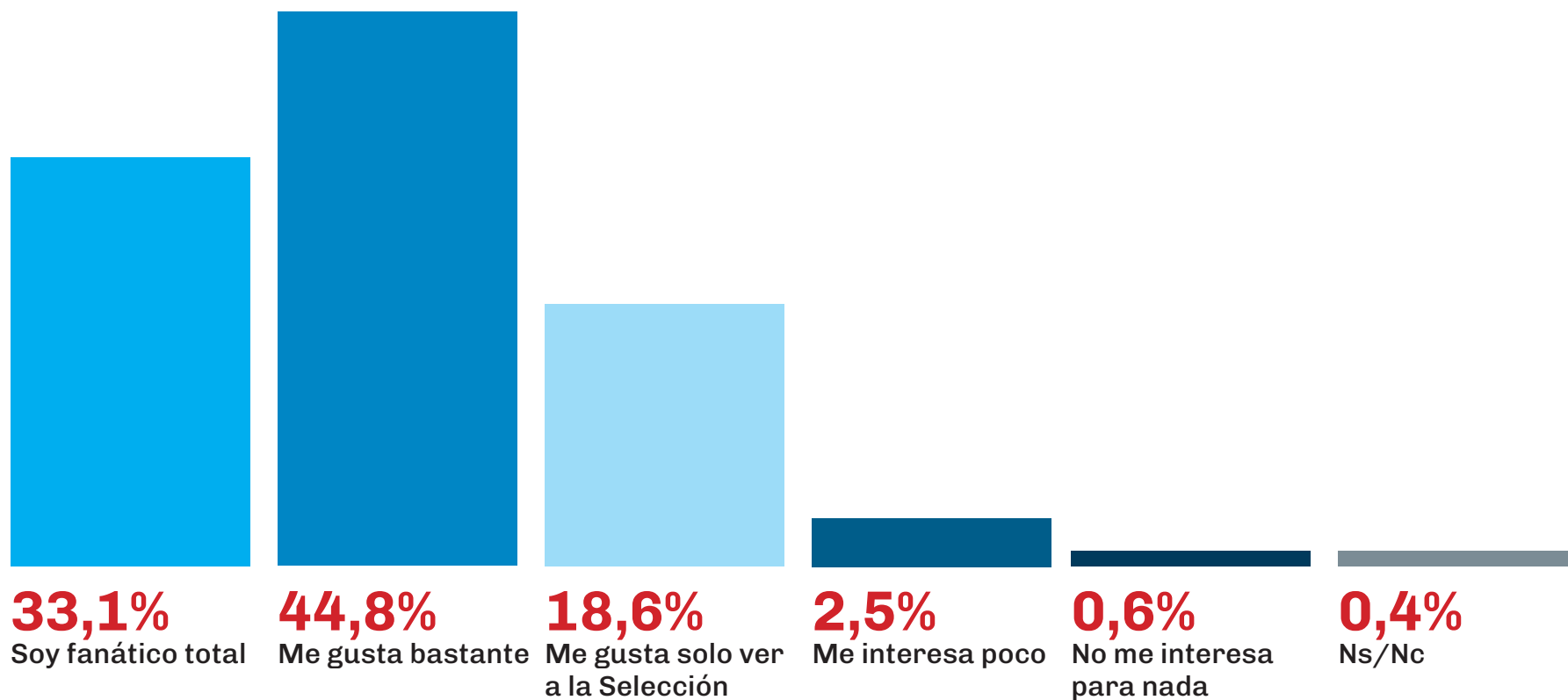


Sí

No, de ninguna
manera

Ns/Nc

¿Cuánto te importa verdaderamente el fútbol?



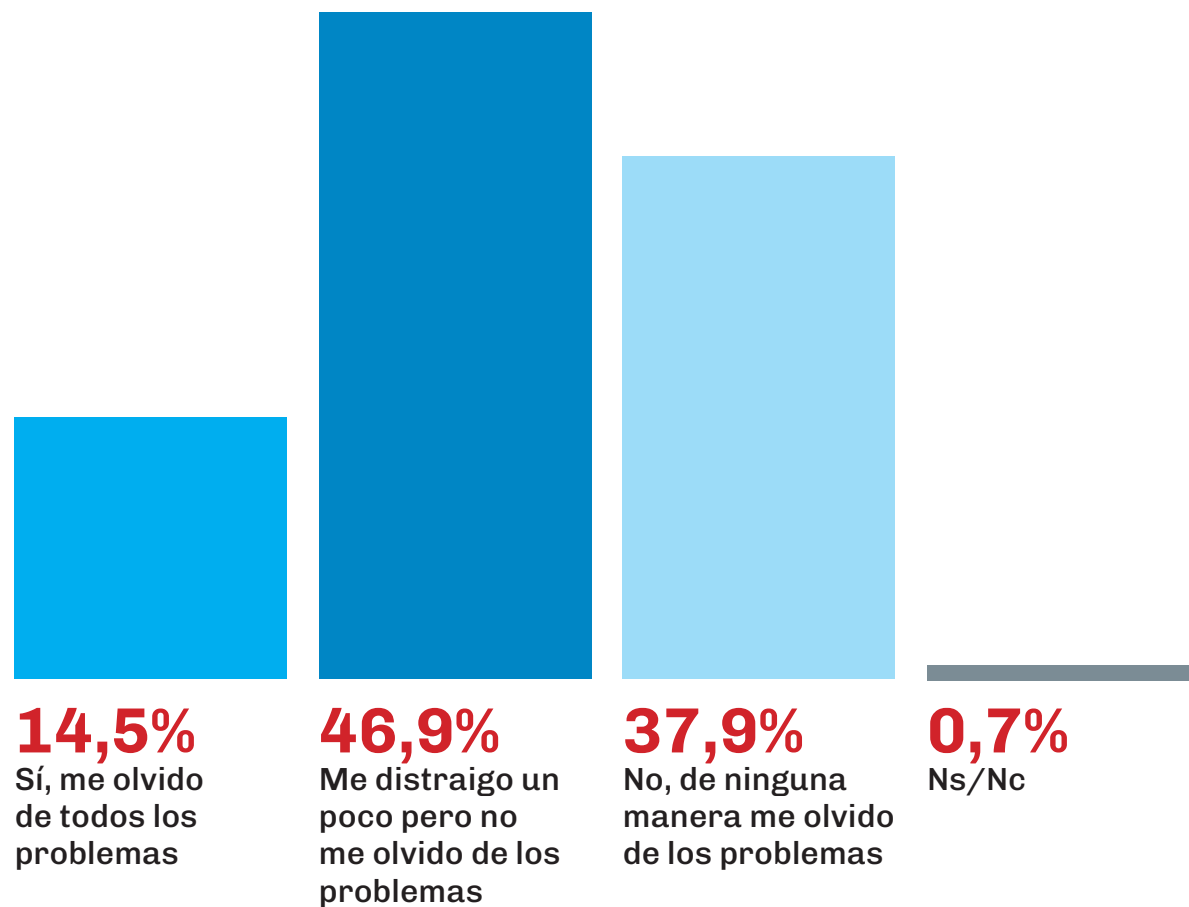
¿CUÁNTO TE IMPORTA EL FÚTBOL?	GÉNERO		EDAD			TOTAL
	M	F	16-30	31-50	51+	
SOY FANÁTICO	48,1%	19,2%	33,4%	34,7%	30,9%	33,1%
BASTANTE	43,9%	45,7%	48,8%	41,8%	43,5%	44,7%
VEO SOLO A LA SELECCIÓN	5,2%	31,1%	17,7%	18,9%	19,4%	18,6%
ME INTERESA POCO	2,2%	2,8%	0,1%	3,9%	3,7%	2,5%
NO ME INTERESA NADA	0,2%	0,9%	0,0%	0,4%	1,4%	0,6%
Ns/Nc	0,4%	0,4%	0,0%	0,2%	1,1%	0,4%
TOTAL	100,0%	100,0%	100,0%	100,0%	100,0%	100,0%

Definí en una sola palabra a LIONEL SCALONI



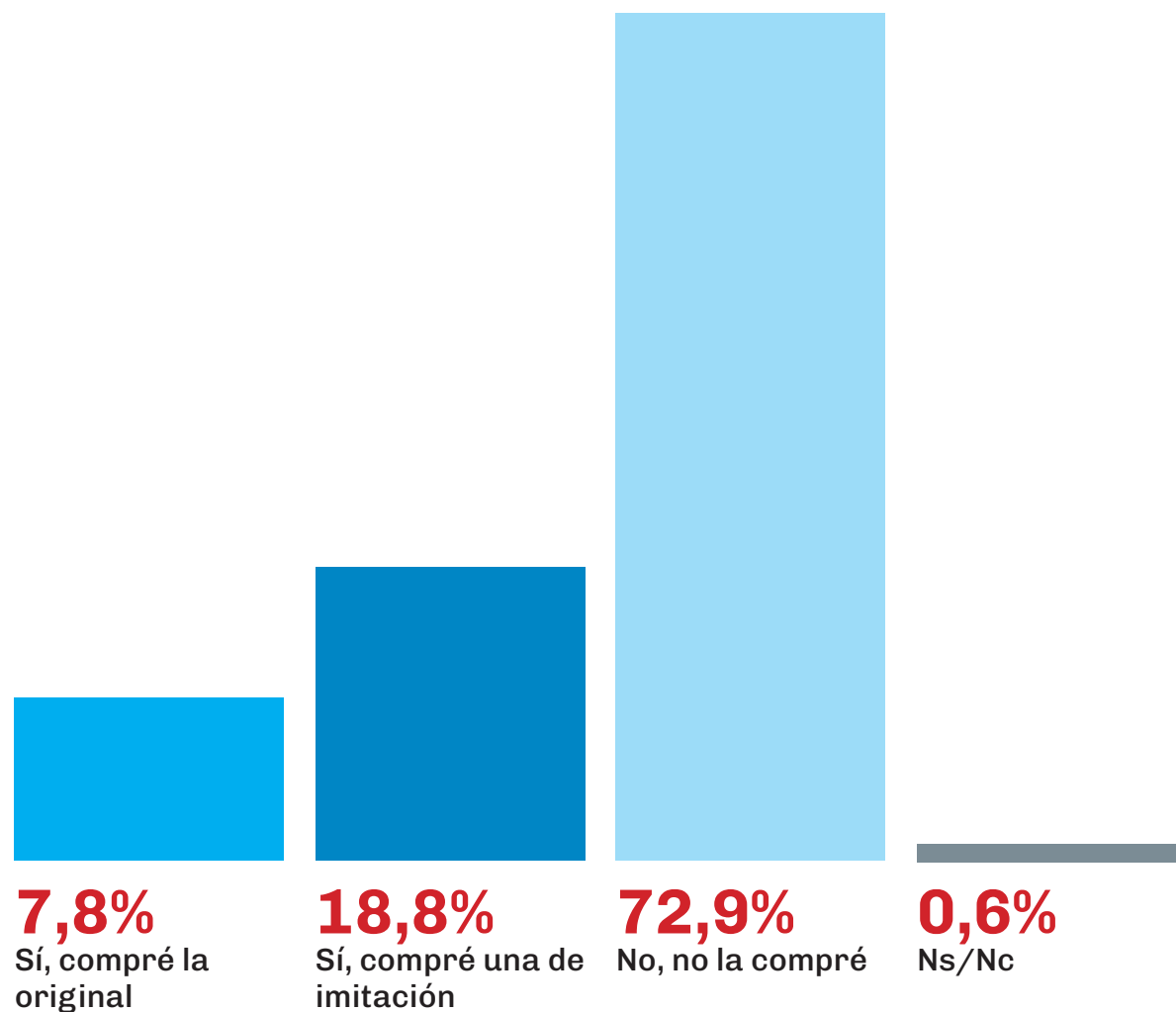
Ns/Nc: 4,6%

¿Durante el Mundial te olvidás de los problemas del país?



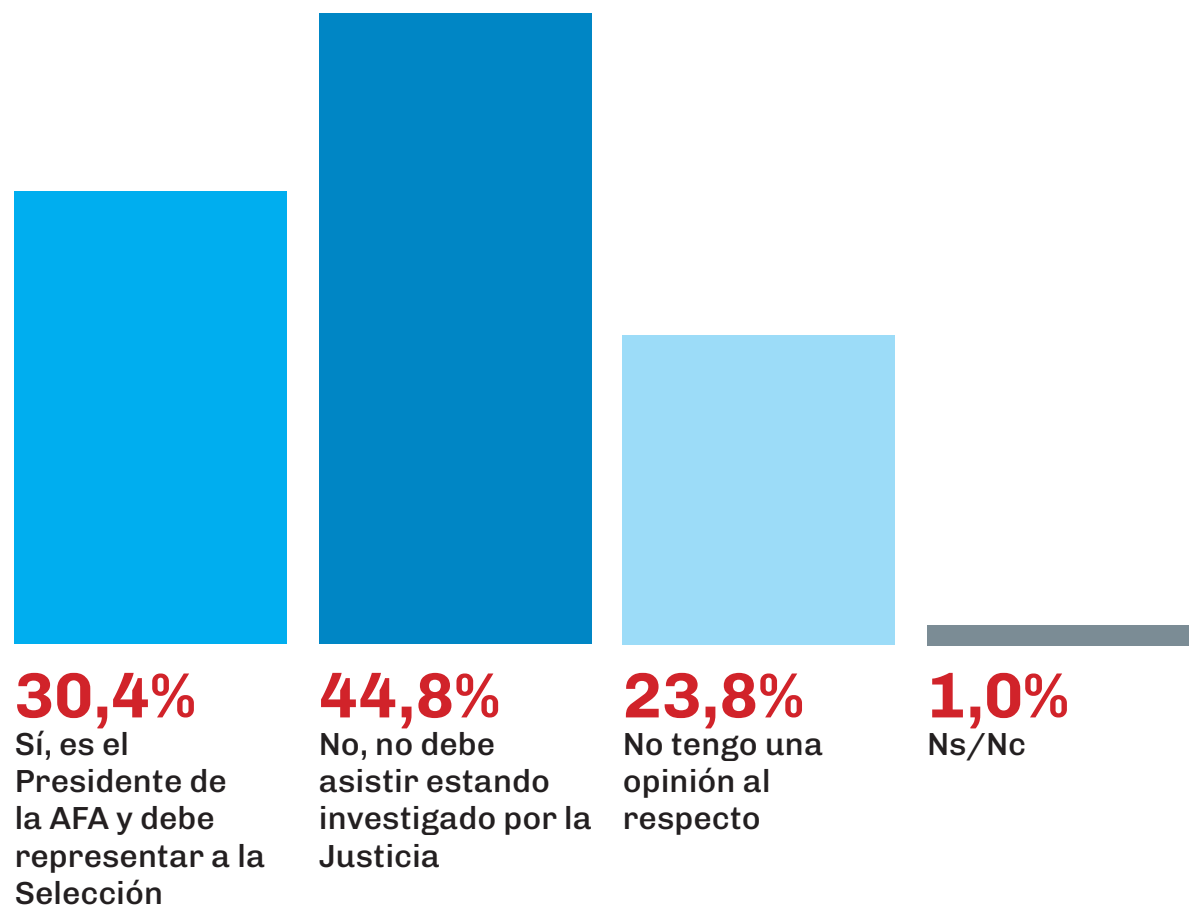
¿DURANTE EL MUNDIAL TE OLVIDÁS DE LOS PROBLEMAS DEL PAÍS?	GÉNERO		EDAD			TOTAL
	M	F	16-30	31-50	51+	
SÍ, DE TODOS	18,7%	10,6%	20,6%	14,1%	7,6%	14,5%
ME DISTRAIGO	45,2%	48,5%	47,7%	47,9%	44,9%	47,0%
NO, DE NINGUNA MANERA	35,3%	40,3%	31,1%	37,6%	46,4%	37,9%
Ns/Nc	0,8%	0,5%	0,7%	0,3%	1,1%	0,7%
TOTAL	100,0%	100,0%	100,0%	100,0%	100,0%	100,0%

¿Compraste la camiseta de la Selección para este Mundial?



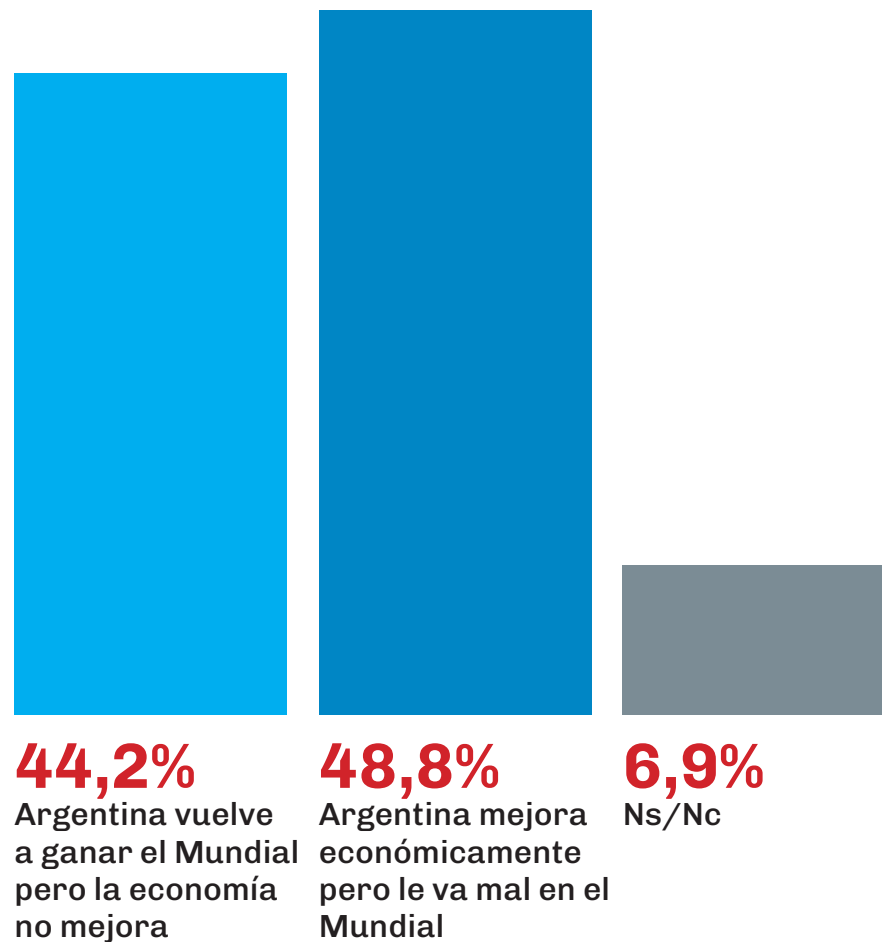
¿COMPRASTE LA CAMISETA DE LA SELECCIÓN?	GÉNERO		EDAD			TOTAL
	M	F	16-30	31-50	51+	
SÍ, LA ORIGINAL	12,1%	3,7%	11,5%	6,8%	4,5%	7,8%
SÍ, DE IMITACIÓN	19,3%	18,4%	27,2%	18,5%	8,9%	18,8%
NO	67,8%	77,6%	60,6%	74,4%	85,9%	72,9%
Ns/Nc	0,8%	0,3%	0,7%	0,3%	0,7%	0,6%
TOTAL	100,0%	100,0%	100,0%	100,0%	100,0%	100,0%

¿Creés que Claudio Tapia debe asistir al Mundial?



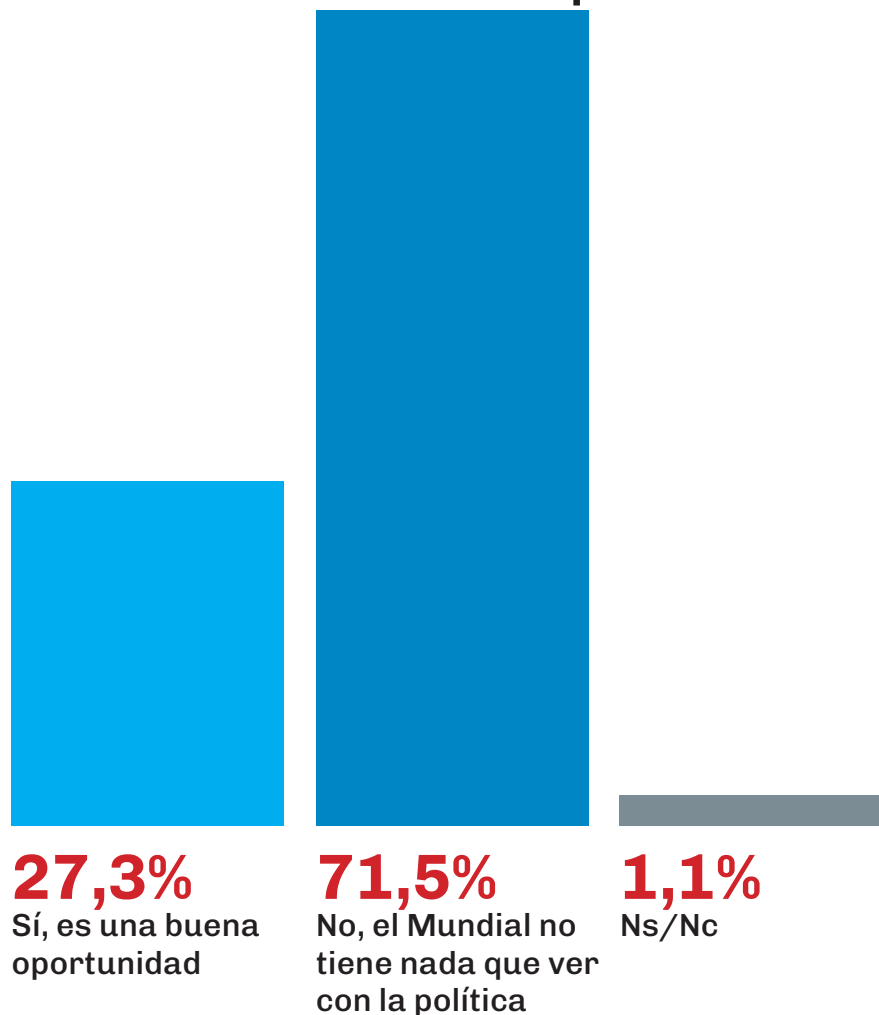
¿CREÉS QUE CLAUDIO TAPIA DEBE ASISTIR AL MUNDIAL?	GÉNERO		EDAD			TOTAL
	M	F	16-30	31-50	51+	
SÍ	32,9%	28,1%	37,1%	29,1%	23,8%	30,4%
NO	46,5%	43,2%	46,8%	38,5%	50,2%	44,8%
SIN OPINIÓN	19,2%	28,1%	14,7%	31,8%	25,0%	23,8%
Ns/Nc	1,5%	0,5%	1,5%	0,6%	1,0%	1,0%
TOTAL	100,0%	100,0%	100,0%	100,0%	100,0%	100,0%

Si pudieras elegir una opción para los próximos 4 años...



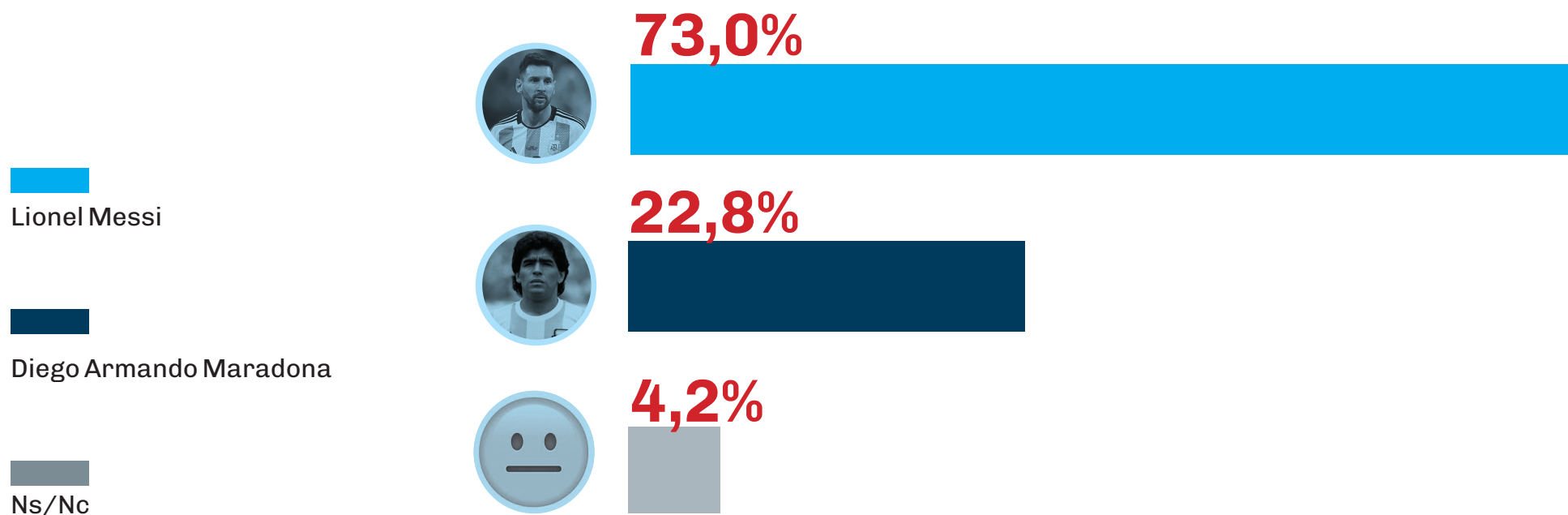
SI PUDIERAS ELEGIR PARA LOS PRÓXIMOS 4 AÑOS...	GÉNERO		EDAD			TOTAL
	M	F	16-30	31-50	51+	
ARGENTINA GANA EL MUNDIAL PERO LE VA MAL ECONÓMICAMENTE	46,1%	42,6%	38,1%	50,3%	44,3%	44,3%
ARGENTINA MEJORA ECONÓMICAMENTE PERO LE VA MAL EN EL MUNDIAL	50,0%	47,7%	54,7%	44,5%	47,0%	48,8%
Ns/Nc	3,9%	9,7%	7,2%	5,3%	8,7%	6,9%
TOTAL	100,0%	100,0%	100,0%	100,0%	100,0%	100,0%

¿Creés que los argentinos deberíamos aprovechar el Mundial para estar más unidos políticamente?



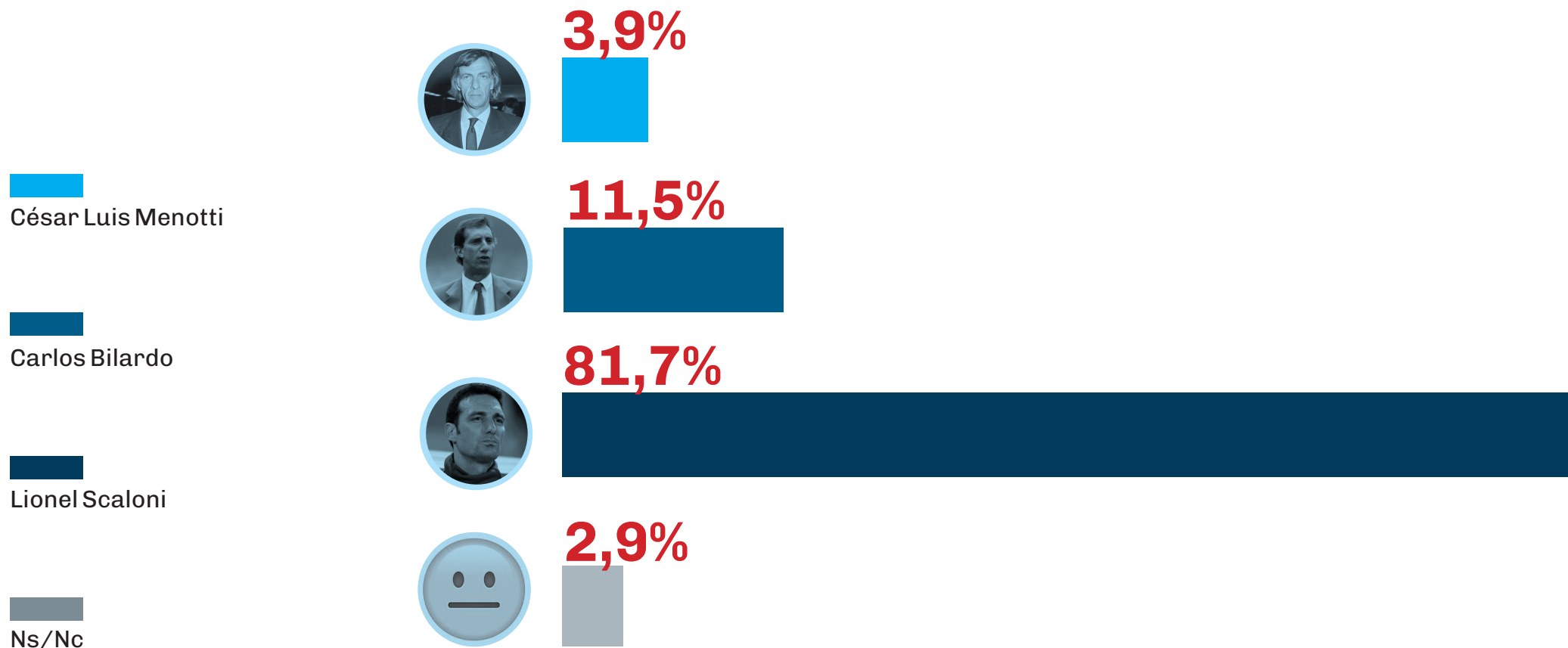
¿DEBERÍAMOS APROVECHAR EL MUNDIAL PARA ESTAR MÁS UNIDOS POLÍTICAMENTE?	GÉNERO		EDAD			TOTAL
	M	F	16-30	31-50	51+	
SÍ	28,6%	26,1%	34,9%	23,3%	23,1%	27,3%
NO	69,8%	73,2%	63,6%	76,0%	75,5%	71,5%
Ns/Nc	1,6%	0,7%	1,5%	0,7%	1,4%	1,2%
TOTAL	100,0%	100,0%	100,0%	100,0%	100,0%	100,0%

El mejor jugador de la historia argentina es...



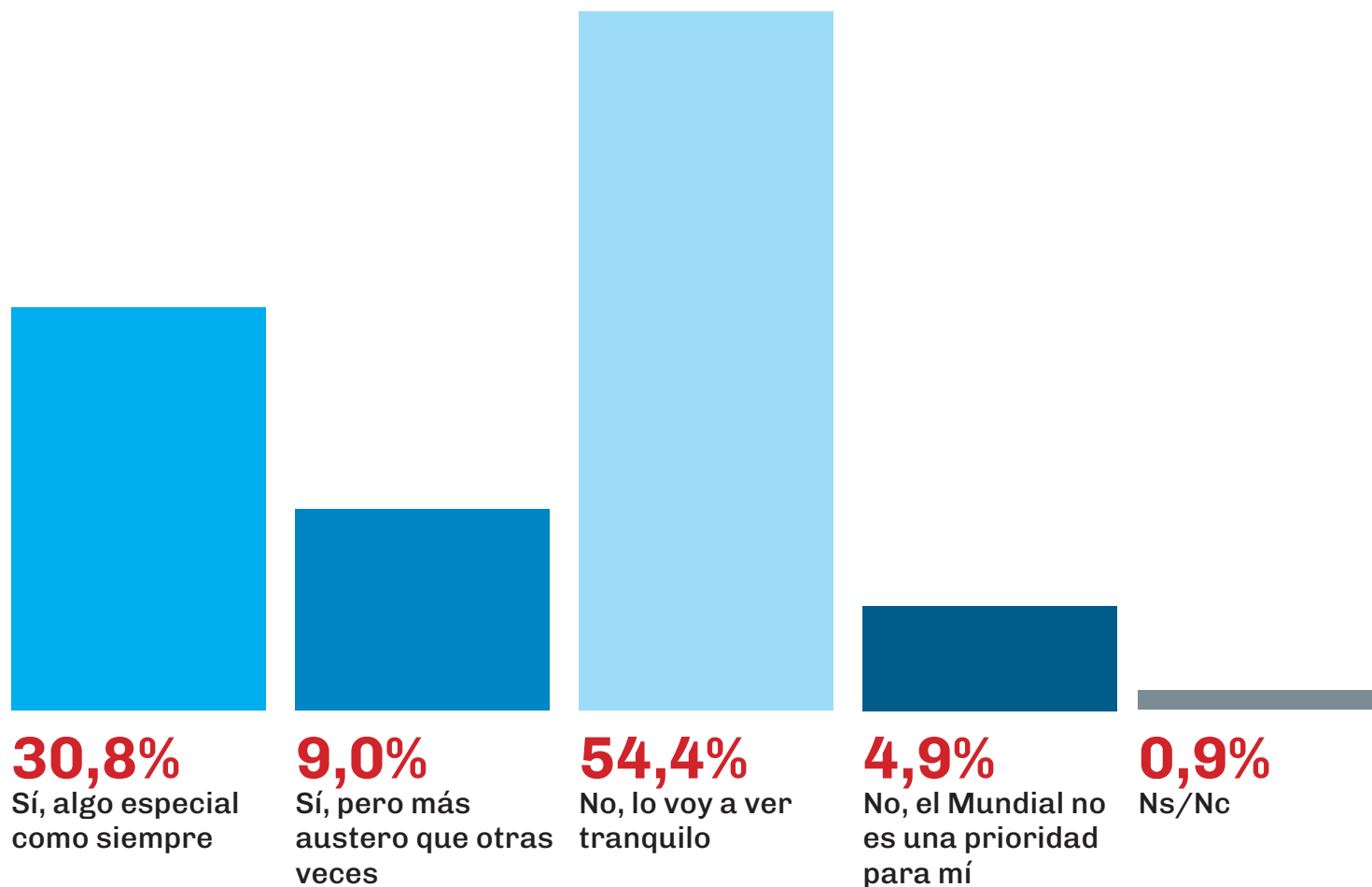
EL MEJOR JUGADOR DE LA HISTORIA ES...	GÉNERO		EDAD			TOTAL
	M	F	16-30	31-50	51+	
MESSI	67,7%	77,9%	80,2%	72,4%	65,1%	73,0%
MARADONA	28,7%	17,3%	10,8%	26,1%	33,2%	22,8%
Ns/Nc	3,6%	4,8%	9,0%	1,5%	1,6%	4,2%
TOTAL	100,0%	100,0%	100,0%	100,0%	100,0%	100,0%

¿Quién es el DT con mayor mérito en la Selección?



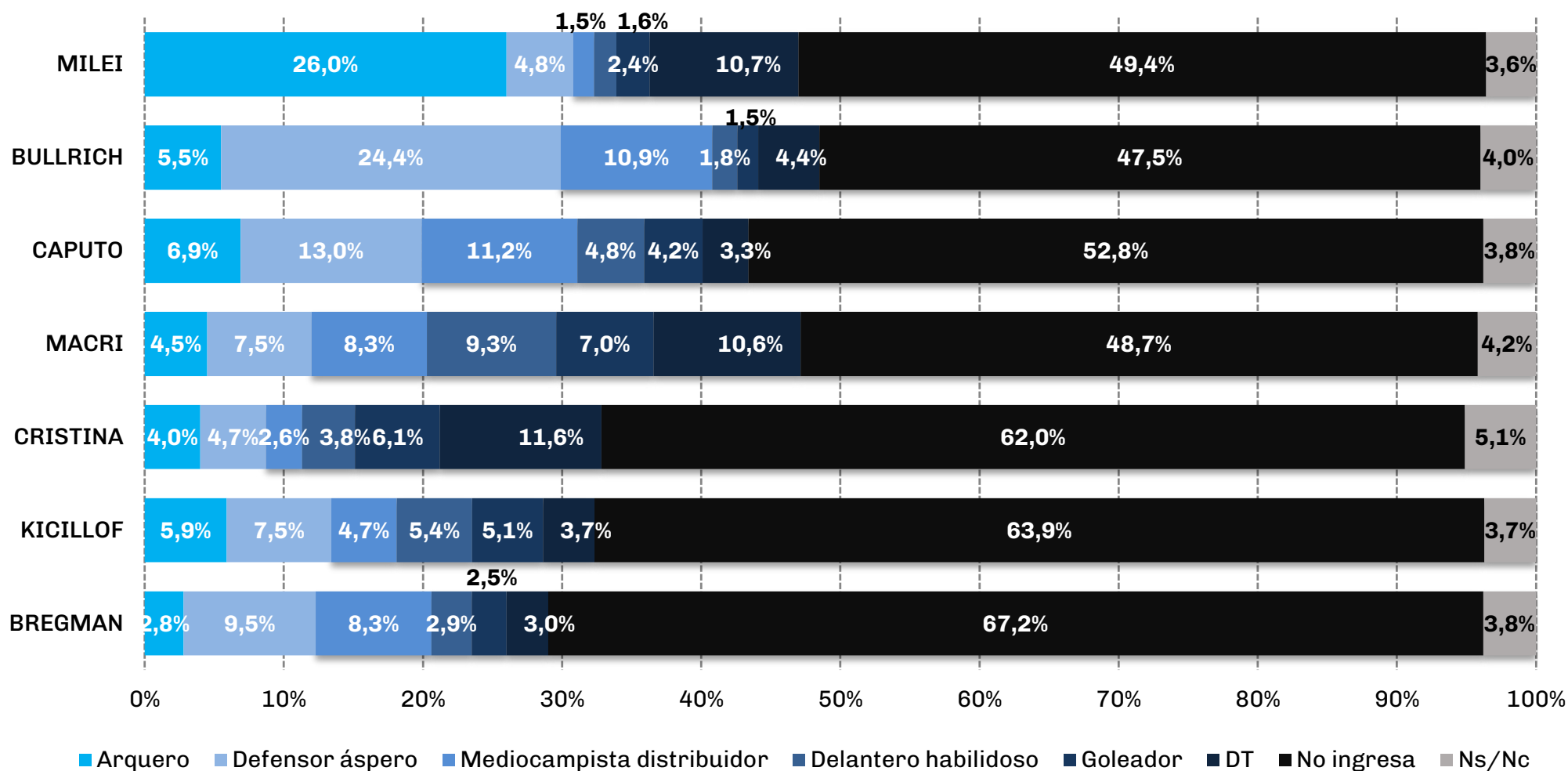
¿QUIÉN ES EL DT CON MAYOR MÉRITO?	GÉNERO		EDAD			TOTAL
	M	F	16-30	31-50	51+	
MENOTTI	5,9%	2,0%	0,0%	2,9%	9,8%	3,9%
BILARDO	17,7%	5,7%	5,6%	13,8%	15,8%	11,5%
SCALONI	75,9%	87,1%	88,1%	82,3%	73,5%	81,7%
Ns/Nc	0,5%	5,2%	6,4%	1,0%	1,0%	2,9%
TOTAL	100,0%	100,0%	100,0%	100,0%	100,0%	100,0%

¿Pensás hacer algo especial para los partidos de Argentina?



¿PENSÁS HACER ALGO ESPECIAL PARA LOS PARTIDOS DE ARGENTINA?	GÉNERO		EDAD			TOTAL
	M	F	16-30	31-50	51+	
SÍ, ALGO ESPECIAL	27,9%	33,6%	46,0%	25,7%	19,0%	30,9%
SÍ PERO MÁS AUSTERO	11,9%	6,2%	8,5%	10,2%	8,0%	9,0%
NO	53,3%	55,3%	43,9%	58,5%	62,0%	54,4%
NO ES UNA PRIORIDAD	5,2%	4,6%	0,1%	5,0%	10,6%	4,9%
Ns/Nc	1,7%	0,2%	1,5%	0,6%	0,5%	0,9%
TOTAL	100,0%	100,0%	100,0%	100,0%	100,0%	100,0%

¿A cuál de estos jugadores elegirías para cada puesto?



PUESTO PARA MILEI	GÉNERO		EDAD			TOTAL
	M	F	16-30	31-50	51+	
ARQUERO	34,4%	18,2%	37,2%	19,1%	20,7%	25,9%
DEFENSOR ÁSPERO	6,3%	3,4%	5,5%	3,9%	5,1%	4,8%
MEDIOCAMPISTA DISTRIBUIDOR	1,6%	1,4%	0,5%	1,8%	2,5%	1,5%
DELANTERO HABILIDOSO	1,7%	1,5%	0,9%	1,8%	2,2%	1,6%
GOLEADOR	1,7%	3,1%	0,5%	3,6%	3,4%	2,4%
DT	9,0%	12,4%	10,5%	10,3%	11,5%	10,7%
NO INGRESA	42,0%	56,3%	44,1%	56,2%	47,4%	49,4%
Ns/Nc	3,3%	3,8%	1,0%	3,2%	7,1%	3,6%
TOTAL	100,0%	100,0%	100,0%	100,0%	100,0%	100,0%

PUESTO PARA BULLRICH	GÉNERO		EDAD			TOTAL
	M	F	16-30	31-50	51+	
ARQUERO	2,9%	8,0%	9,2%	2,9%	4,1%	5,5%
DEFENSOR ÁSPERO	29,7%	19,4%	21,7%	24,9%	27,1%	24,4%
MEDIOCAMPISTA DISTRIBUIDOR	9,3%	12,4%	21,8%	5,8%	4,1%	11,0%
DELANTERO HABILIDOSO	0,7%	2,8%	0,0%	2,1%	3,7%	1,8%
GOLEADOR	1,1%	1,9%	0,0%	1,8%	2,9%	1,5%
DT	5,4%	3,6%	4,1%	3,7%	5,8%	4,4%
NO INGRESA	46,7%	48,1%	42,2%	55,1%	44,5%	47,5%
Ns/Nc	4,1%	3,9%	1,0%	3,7%	7,8%	4,0%
TOTAL	100,0%	100,0%	100,0%	100,0%	100,0%	100,0%

PUESTO PARA CAPUTO	GÉNERO		EDAD			TOTAL
	M	F	16-30	31-50	51+	
ARQUERO	6,0%	7,9%	10,2%	5,0%	5,4%	7,0%
DEFENSOR ÁSPERO	11,0%	14,8%	23,8%	8,1%	5,9%	13,0%
MEDIOCAMPISTA DISTRIBUIDOR	17,2%	5,6%	9,7%	11,2%	13,0%	11,2%
DELANTERO HABILIDOSO	4,4%	5,1%	1,8%	6,1%	6,9%	4,8%
GOLEADOR	6,4%	2,2%	5,0%	3,7%	3,8%	4,2%
DT	4,7%	1,9%	4,3%	2,1%	3,3%	3,2%
NO INGRESA	46,4%	58,7%	44,1%	60,0%	54,4%	52,8%
Ns/Nc	3,9%	3,8%	1,0%	3,8%	7,3%	3,8%
TOTAL	100,0%	100,0%	100,0%	100,0%	100,0%	100,0%

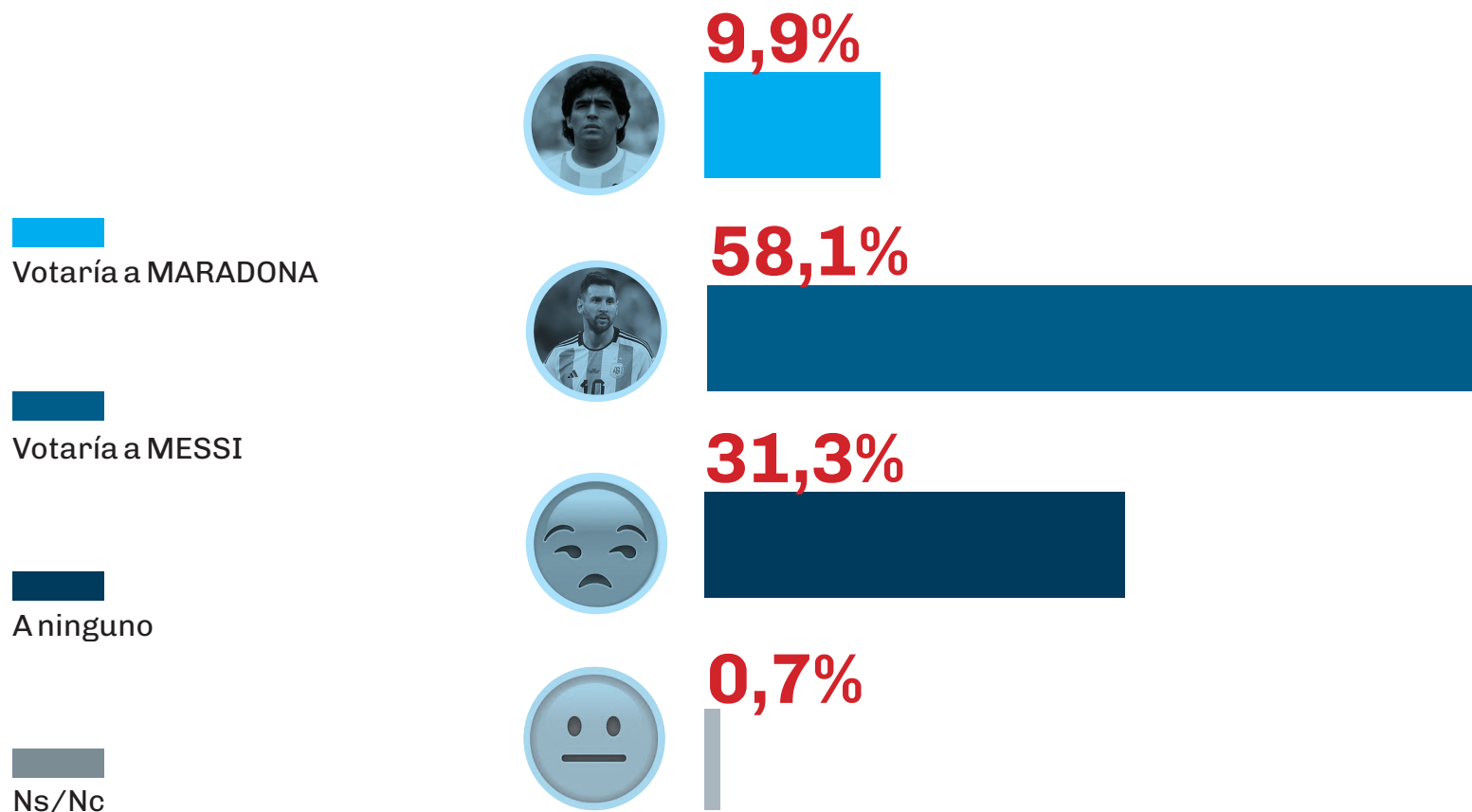
PUESTO PARA MACRI	GÉNERO		EDAD			TOTAL
	M	F	16-30	31-50	51+	
ARQUERO	5,4%	3,6%	4,9%	4,5%	4,0%	4,5%
DEFENSOR ÁSPERO	2,8%	11,9%	14,2%	3,8%	4,0%	7,5%
MEDIOCAMPISTA DISTRIBUIDOR	10,7%	5,9%	5,8%	10,0%	9,2%	8,3%
DELANTERO HABILIDOSO	14,5%	4,5%	13,7%	6,1%	8,0%	9,3%
GOLEADOR	7,1%	7,0%	11,6%	3,7%	5,6%	7,0%
DT	12,0%	9,3%	12,4%	9,2%	10,0%	10,6%
NO INGRESA	43,2%	53,7%	35,7%	59,2%	51,4%	48,7%
Ns/Nc	4,2%	4,1%	1,7%	3,6%	7,8%	4,2%
TOTAL	100,0%	100,0%	100,0%	100,0%	100,0%	100,0%

PUESTO PARA CRISTINA	GÉNERO		EDAD			TOTAL
	M	F	16-30	31-50	51+	
ARQUERO	3,3%	4,7%	4,9%	4,4%	2,6%	4,0%
DEFENSOR ÁSPERO	2,8%	6,5%	8,0%	3,7%	2,1%	4,7%
MEDIOCAMPISTA DISTRIBUIDOR	4,6%	0,7%	3,0%	2,9%	1,8%	2,6%
DELANTERO HABILIDOSO	6,3%	1,5%	5,9%	3,0%	2,2%	3,8%
GOLEADOR	4,0%	8,1%	9,3%	4,7%	4,0%	6,1%
DT	13,5%	9,9%	8,4%	15,8%	10,4%	11,6%
NO INGRESA	59,5%	64,3%	56,3%	61,8%	69,1%	62,0%
Ns/Nc	6,0%	4,3%	4,3%	3,7%	7,8%	5,1%
TOTAL	100,0%	100,0%	100,0%	100,0%	100,0%	100,0%

PUESTO PARA KICILLOF	GÉNERO		EDAD			TOTAL
	M	F	16-30	31-50	51+	
ARQUERO	2,8%	8,8%	8,5%	5,4%	3,4%	5,9%
DEFENSOR ÁSPERO	6,8%	8,0%	11,1%	7,4%	3,2%	7,5%
MEDIOCAMPISTA DISTRIBUIDOR	7,0%	2,6%	3,5%	6,1%	4,5%	4,7%
DELANTERO HABILIDOSO	9,2%	1,9%	8,6%	4,0%	3,3%	5,4%
GOLEADOR	7,6%	2,8%	4,3%	6,2%	4,9%	5,2%
DT	4,8%	2,7%	3,9%	3,0%	4,4%	3,7%
NO INGRESA	58,3%	69,1%	59,0%	64,3%	69,0%	63,8%
Ns/Nc	3,4%	4,0%	1,0%	3,6%	7,3%	3,8%
TOTAL	100,0%	100,0%	100,0%	100,0%	100,0%	100,0%

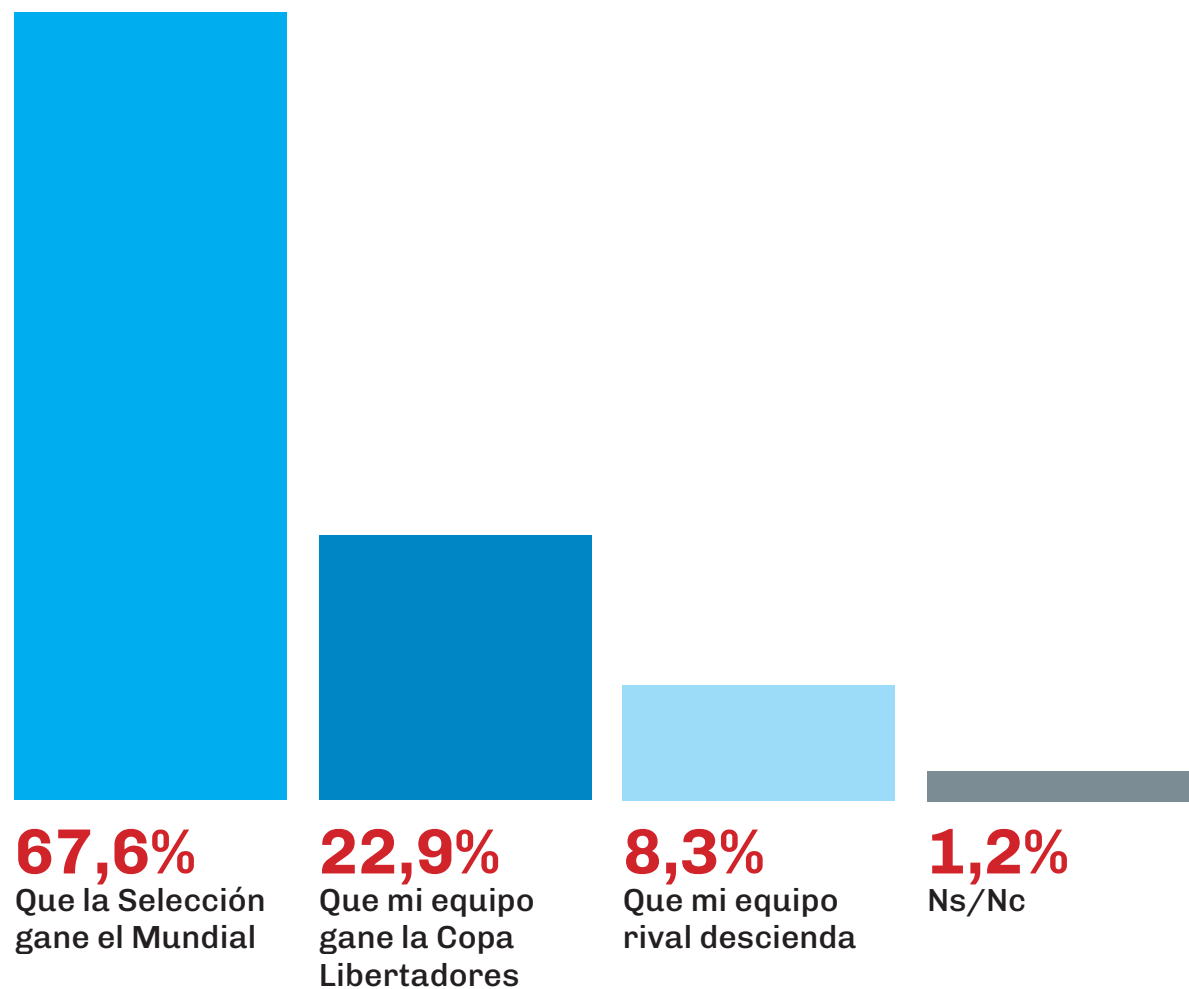
PUESTO PARA BREGMAN	GÉNERO		EDAD			TOTAL
	M	F	16-30	31-50	51+	
ARQUERO	3,9%	1,8%	1,0%	4,1%	3,3%	2,8%
DEFENSOR ÁSPERO	10,5%	8,7%	12,4%	8,1%	7,8%	9,5%
MEDIOCAMPISTA DISTRIBUIDOR	8,8%	7,8%	14,4%	6,7%	2,7%	8,3%
DELANTERO HABILIDOSO	3,7%	2,1%	1,5%	4,1%	3,2%	2,9%
GOLEADOR	3,6%	1,6%	2,6%	3,1%	1,8%	2,6%
DT	5,0%	1,0%	4,5%	1,9%	2,3%	3,0%
NO INGRESA	61,1%	72,9%	62,5%	68,6%	70,9%	67,1%
Ns/Nc	3,5%	4,2%	1,0%	3,3%	8,0%	3,8%
TOTAL	100,0%	100,0%	100,0%	100,0%	100,0%	100,0%

Si tuvieras que votar para Presidente, ¿a quién votarías?



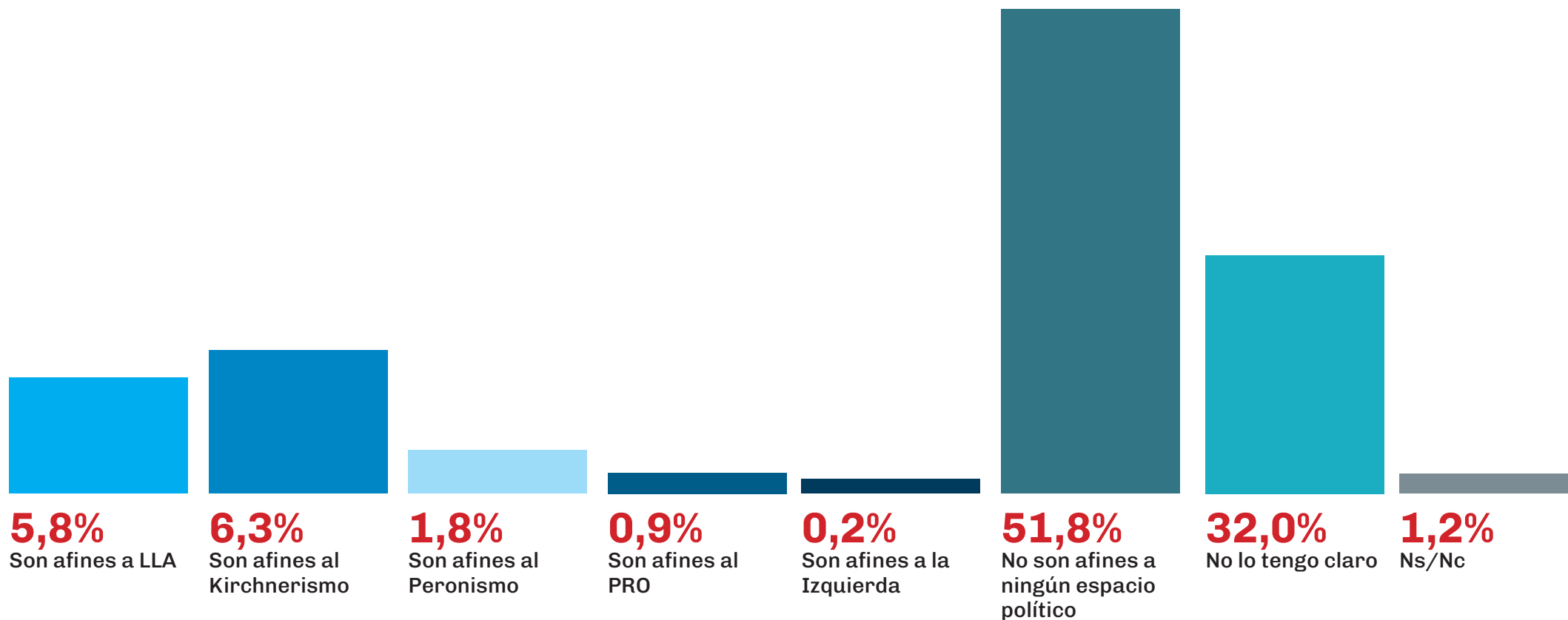
¿A QUIÉN VOTARÍAS PARA PRESIDENTE?	GÉNERO		EDAD			TOTAL
	M	F	16-30	31-50	51+	
MARADONA	14,4%	5,6%	2,5%	14,8%	12,8%	9,9%
MESSI	52,7%	63,1%	60,8%	60,3%	52,3%	58,1%
NINGUNO	31,7%	30,9%	35,9%	24,6%	34,0%	31,3%
Ns/Nc	1,2%	0,3%	0,8%	0,3%	1,0%	0,7%
TOTAL	100,0%	100,0%	100,0%	100,0%	100,0%	100,0%

¿Qué preferís...?



¿QUÉ PREFERÍS?	GÉNERO		EDAD			TOTAL
	M	F	16-30	31-50	51+	
MUNDIAL	60,2%	74,4%	53,9%	76,0%	73,8%	67,6%
LIBERTADORES	29,5%	16,8%	31,7%	16,8%	19,8%	22,9%
DESCENSO DEL RIVAL	8,6%	8,0%	12,8%	6,2%	5,4%	8,3%
Ns/Nc	1,7%	0,8%	1,6%	1,0%	1,1%	1,2%
TOTAL	100,0%	100,0%	100,0%	100,0%	100,0%	100,0%

¿Relacionás a la Selección con algún espacio político?



¿RELACIONÁS A LA SELECCIÓN CON ALGÚN ESPACIO POLÍTICO?	GÉNERO		EDAD			TOTAL
	M	F	16-30	31-50	51+	
LLA	7,2%	4,6%	3,1%	8,2%	6,5%	5,9%
KIRCHNERISMO	2,7%	9,6%	12,3%	3,9%	1,9%	6,3%
PERONISMO	2,8%	0,8%	0,0%	3,0%	2,3%	1,8%
PRO	1,2%	0,6%	0,0%	1,1%	1,6%	0,9%
IZQUIERDA	0,4%	0,1%	0,5%	0,1%	0,1%	0,2%
NINGUNO	52,0%	51,6%	36,9%	57,8%	62,2%	51,8%
NO LO TENGO CLARO	32,3%	31,7%	45,9%	24,9%	23,9%	32,0%
Ns/Nc	1,5%	0,9%	1,4%	0,9%	1,4%	1,2%
TOTAL	100,0%	100,0%	100,0%	100,0%	100,0%	100,0%

FICHA TÉCNICA

Área

ARGENTINA.

Fecha de realización

5 AL 10 DE JUNIO DE 2026.

Tipo de muestreo

Muestreo ajustado por cuotas de género, edad, nivel de estudios, ingresos percibidos, y regiones para las provincias Argentinas, secciones electorales para la Provincia de Buenos Aires y comunas para Ciudad Autónoma de Buenos Aires.

Tamaño de la muestra

2500 CASOS.

Margen de error

+/- 2%.

Modalidad

Cuestionario estructurado con preguntas abiertas y cerradas.

Sistema de consulta

Encuestas a dispositivos móviles.